



**HINO**

A Toyota Group Company



**HINO**

**AUTOBUSES**



Ficha Técnica

**MODELO ZAFIRO BF1626 M**

Escanea este código con  
la cámara de tu smartphone

# HINO Autobús Zafiro

## Modelo 1626M



**EXCELENTE**

Rendimiento  
de combustible

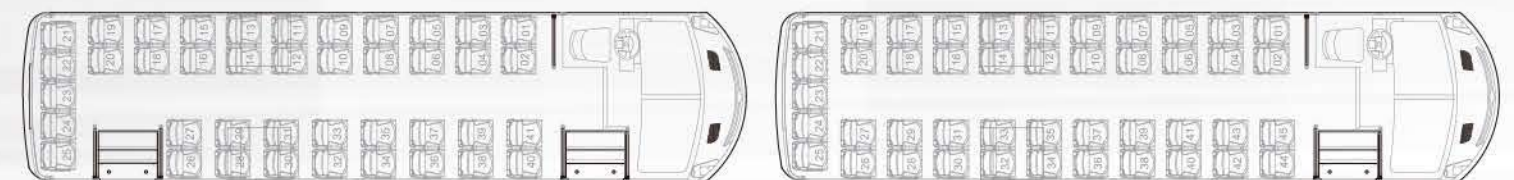
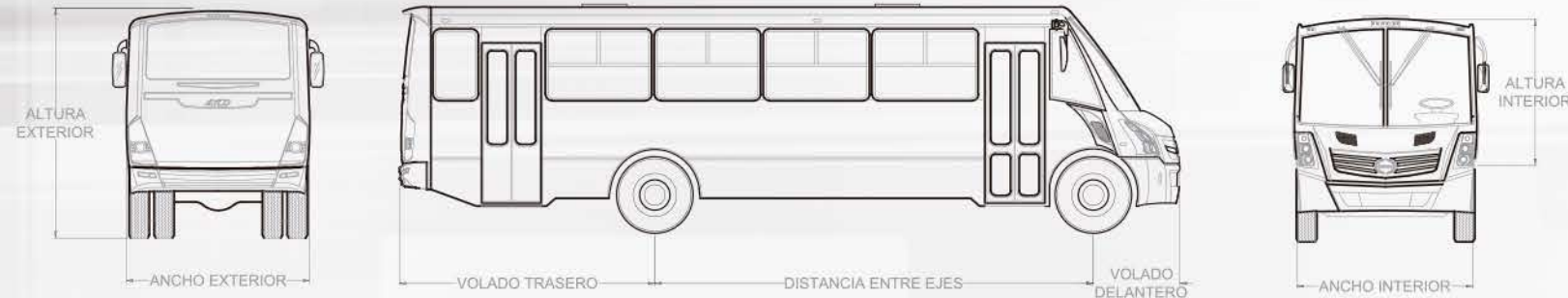
- Gran maniobrabilidad
- Costos de mantenimiento estandarizados a nivel nacional
- Ofrece seguridad y comodidad
- Gran visibilidad y ergonomía

**GARANTÍA 5 AÑOS o 400,000 kms\***

\*Lo que ocurra primero

### DIMENSIONES GENERALES

Largo total	10.91 mts.	Distancia entre ejes	6.03 mts.
Altura total	3.23 mts.	Volado trasero	3.50 mts.
Ancho total	2.51 mts.	Volado Delantero	1.38 mts.
Altura interior	2.02 mts.	Ancho interior	2.42 mts.



41

ASIENTOS BAJOS FIJOS

45



37

ASIENTOS ALTOS FIJOS

41














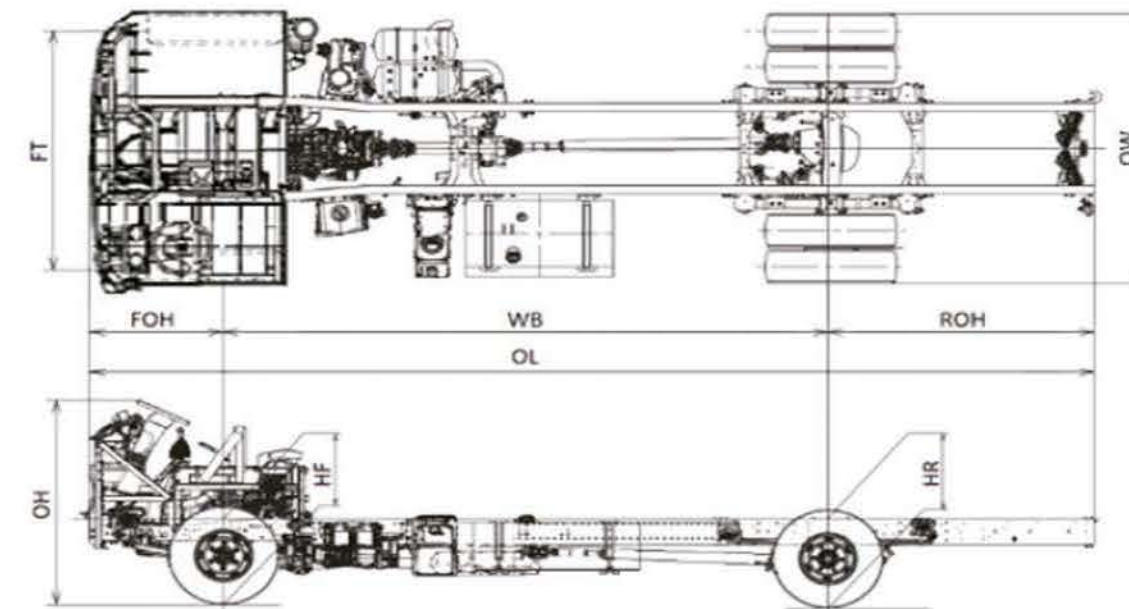
35

ASIENTOS RECLINABLES

37

# HINO Serie 500 Autobús **MODELO 1626M**

	<b>Motor</b>	Modelo: Hino / J08E-WA Desplazamiento: 7.684 L	Potencia: 256 hp @ 2,500 rpm Torque: 586 lb-pie @ 1,500 rpm
	<b>Peso Bruto Vehicular</b>	16,000 kg	
	<b>Capacidad de Ejes</b>	(Delantero) 6,000 kg (Trasero) 10,900 kg	
	<b>Embrague</b>	Disco Sencillo, 380 mm de diámetro. Hidráulico - Neumático (ajustable).	
	<b>Freno de Servicio</b>	Full aire, leva en "S", circuito dual, tambor en todas las ruedas, autoajustables / Sistema ABS.	
	<b>Freno de Estacionamiento</b>	Tipo resorte accionado por aire, en cámaras del eje trasero.	
	<b>Suspensión Delantera</b>	Muelles semi elípticos reforzados con amortiguadores de doble acción.	
	<b>Suspensión Trasera</b>	Muelles principales y auxiliares semi elípticos reforzados.	
	<b>Neumáticos</b>	11R22.5-16PR Neumático de refacción incluido	
	<b>Transmisión</b>	HINO / MX06 / Mecánica de 6 velocidades 6.515 - 0.702	
	<b>Seguridad y Confort</b>	Equipado de Línea: Certificación ECE29 para cabina, control de cruce, alarma de reversa, A/C aire acondicionado display multi información en panel de instrumentos. <b>Aplica para modelos 2021 en adelante.</b>	



## DIMENSIONES (mm)

Versión	WB	OL	HF	HR	OH	FT	OW	ROH	FOH
Chasis Araña	6,030	10,500	1,020	1,060	1,975	2,055	2,445	3,315	1,155

### 1626- Chasis Araña

<b>Peso del Chasis con Cabina</b>	5,685 kg
<b>Eje Trasero (Relación)</b>	5.857
<b>Tanque combustible</b>	280 L
<b>Velocidad Máxima</b>	126 km/h
<b>Habilidad de pendiente Máx.</b>	36.5 %
<b>Tanque de Urea</b>	59 L
<b>Sistema Eléctrico</b>	Tensión -Capacidad: 24 Volts - 60 A. Baterías: Conexión en serie, 120 A.h



A Toyota Group Company

Para más información consulta [www.hino.com.mx](http://www.hino.com.mx)

#### Aviso Legal:

Hino Motors Sales México S.A. de C.V., no será responsable por ningún motivo sobre cualquier contenido de este documento por ser sólo de carácter informativo y se reserva el derecho de modificar cualquier detalle de las especificaciones y equipamientos contenidos en esta ficha técnica sin previo aviso. Este documento está basado en la información técnica más actualizada por parte del fabricante al momento de su elaboración, por lo que será importante que consulte con su distribuidor autorizado Hino: la disponibilidad en especificaciones, color, características de diseño, equipamiento y opciones de nuestras unidades, previo a la aceptación de la propuesta mercantil y orden de pedido. Hino Motors Sales México se reserva el derecho de modificar el contenido de ésta ficha técnica sin ningún tipo de notificación. **Actualizado a Enero 2021. Aplica para modelos 2021 en adelante.**