



HINO

A Toyota Group Company



HINO

AUTOBUSES



Ficha Técnica

MODELO ORION BF918 K

HINO Autobús Orion

Modelo BF918 K

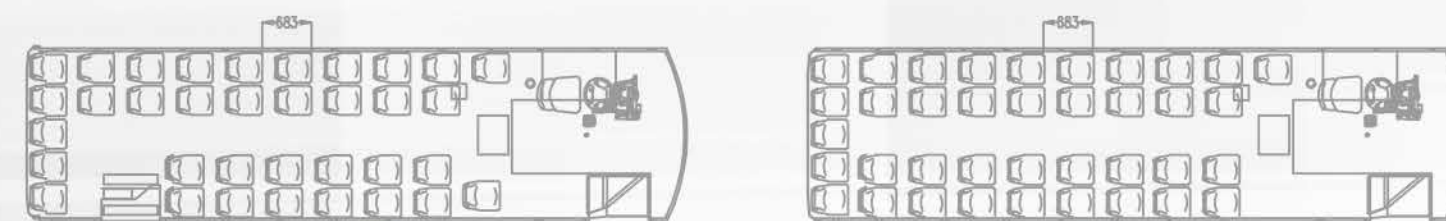


EXCELENTE
Rendimiento
de combustible

- ▶ *Gran maniobrabilidad*
- ▶ *Costos de mantenimiento estandarizados a nivel nacional*
- ▶ *Ofrece seguridad y comodidad*
- ▶ *Gran visibilidad y ergonomía*

DIMENSIONES GENERALES

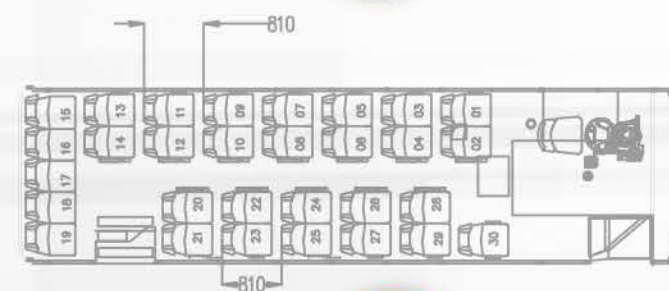
Largo total	9.31 mts.	Distancia entre ejes	4.65 mts.
Altura total	3.15 mts.	Volado trasero	2.91 mts.
Ancho total	2.40 mts.	Volado Delantero	1.75 mts.
Altura interior	1.98 mts.	Ancho interior	2.32 mts.



35

ASIENTOS BAJOS FIJOS

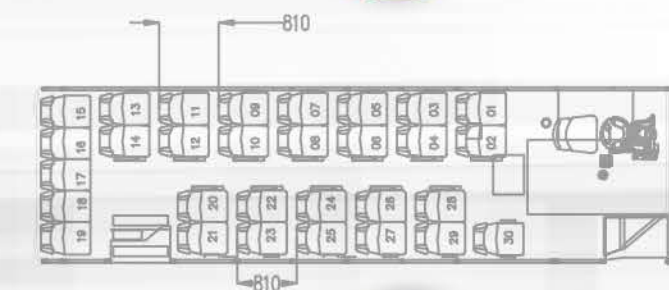
38



30

ASIENTOS ALTOS FIJOS

32



30

ASIENTOS RECLINABLES

32

GARANTÍA 5 AÑOS o 400,000 kms*

*Lo que ocurra primero

HINO BF 918K

MODELO BF 918K



Motor

Modelo: Hino / J05E-US Potencia: 177 hp @ 2,500 rpm
 Desplazamiento: 5.123 L Torque: 401 lb-pie@ 1,850 rpm

Diésel, 4 cilindros, 16 válvulas, turbocargado y postenfriado.
 Inyección por riel común.



Peso Bruto Vehicular

9,000 kg



Capacidad de Ejes

(Delantero) 3,150 kg (Trasero) 5,850 kg



Embrague

Disco sencillo, 350 mm de diámetro.
 Hidráulico - Neumático (ajustable).



Freno de Servicio

Full Aire, Leva en "S". Circuito Dual
 Tambor en todas las ruedas, autoajustables / Sistema ABS.

Freno de Estacionamiento

Tipo resorte accionado por aire, en cámaras del eje trasero.



Suspensión Delantera

Muelles Semi elípticos reforzados con amortiguadores de doble acción y barra estabilizadora.

Suspensión Trasera

Muelles Semi elípticos reforzados con amortiguadores de doble acción y barra estabilizadora.



Neumáticos

225/70R19.5 - 128/126
 Neumático de refacción incluido.



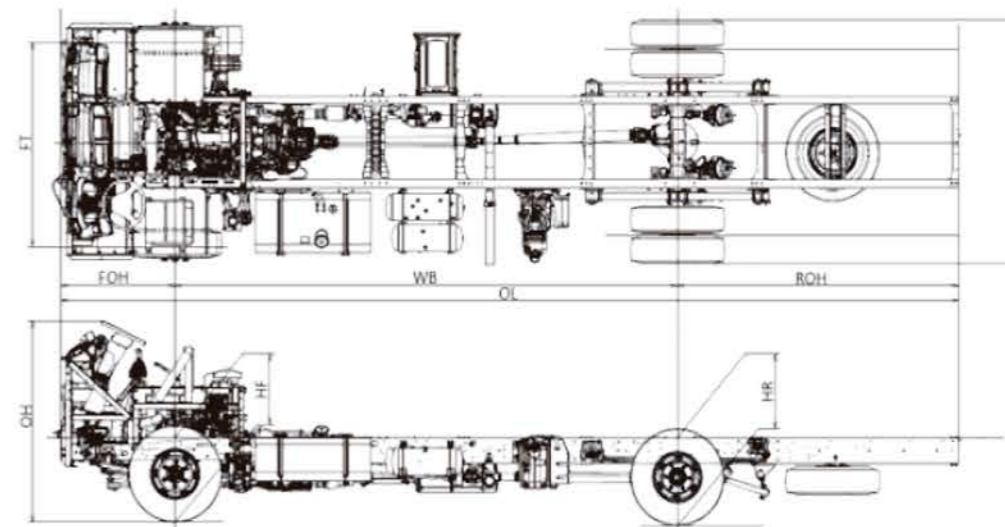
Transmisión

HINO / LX06S / Mecánica de 6 velocidades
 Relación: 7.818 - 1.000



Seguridad y Confort

Equipado de Línea, Alarma de Reversa,
 Display de multi información en panel de instrumentos.



DIMENSIONES BF 918K

WB	OL	HF	HR	OH	FT	OW	ROH	FOH
4,650	8,300	785	840	1,820	1,800	2,165	2,600	1,050

MODELO BF 918K

Peso del Chasis	3,065 kg
Carga sobre el Chasis	5,935 kg
Eje Trasero (Relación)	3.9
Tanque combustible	200 L
Velocidad Máxima	110 km/h
Habilidad de pendiente Máx.	47.9 %
Depósito DEF	28 L Capacidad
Sistema Eléctrico	Tensión -Capacidad: 24 Volts - 90 A. Baterías: Conexión en serie, 120A.h

Aviso Legal:

Hino Motors Sales México S.A. de C.V., no será responsable por ningún motivo sobre cualquier contenido de este documento por ser sólo de carácter informativo y se reserva el derecho de modificar cualquier detalle de las especificaciones y equipamientos contenidos en esta ficha técnica sin previo aviso.

Este documento está basado en la información técnica más actualizada por parte del fabricante al momento de su elaboración, por lo que será importante que consulte con su distribuidor autorizado Hino: la disponibilidad en especificaciones, color, características de diseño, equipamiento y opciones de nuestras unidades, previo a la aceptación de la propuesta mercantil y orden de pedido.

Actualizado a Enero 2021. *Aplica para modelos 2021 en adelante.



A Toyota Group Company

Para más información consulta www.hino.com.mx